



Le D.O.B. en instantané

Sélection d'informations et de graphiques utiles
à la préparation budgétaire des collectivités locales



Choisissez un thème :

Macro-
économie

Finances
publiques

Contexte & finances locales
2016

Principales mesures
du PLF 2017

instantané au 06/12/2016

Mesures telles qu'adoptées
après 1^{ère} lecture à l'Assemblée nationale

Mode d'emploi



Présence d'un lien
(apparaît en déplaçant la
souris)



Retour à la page d'accueil



Informations disponibles
(passez sur le symbole pour faire apparaître /disparaître l'information)



Prendre un instantané

Pour récupérer les illustrations, utilisez cet outil
dans le menu édition

06/12/2016

© LA BANQUE POSTALE COLLECTIVITES LOCALES

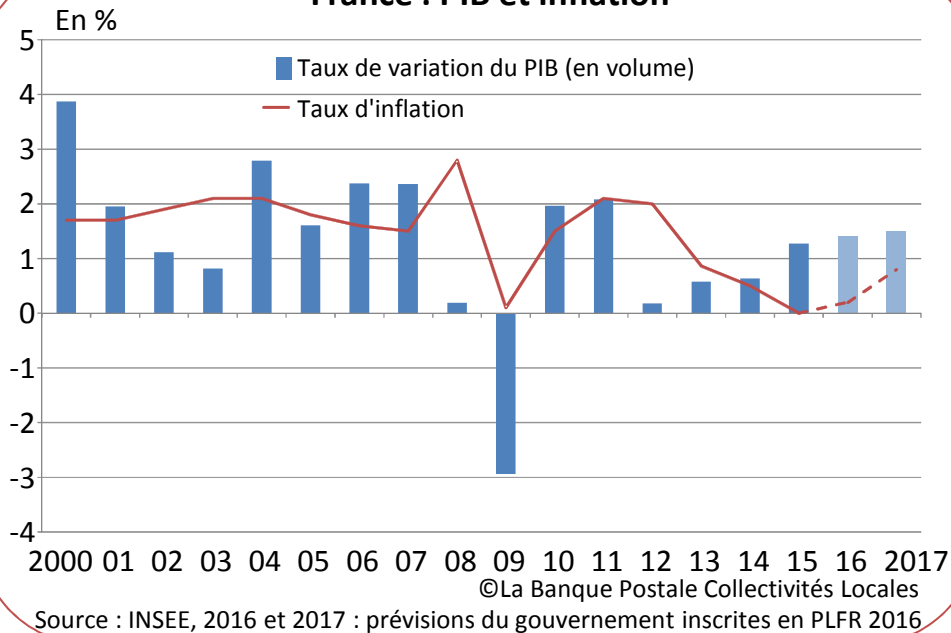


COLLECTIVITÉS
LOCALES

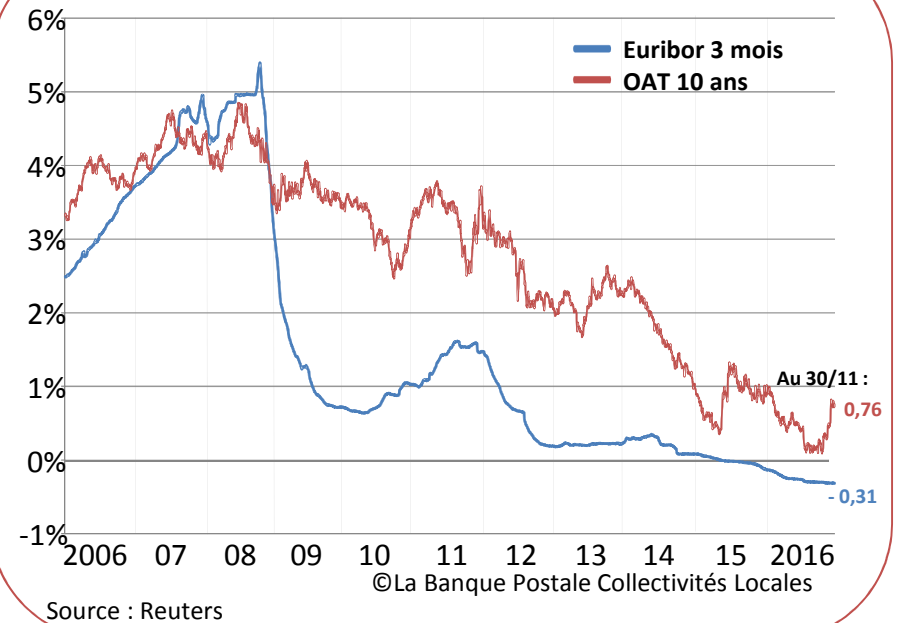


Macro-économie

France : PIB et inflation



Évolution des taux d'intérêt en France



Principaux indicateurs économiques (variations en volume)

	2016p	2017p
Taux de croissance du PIB	1,4%	1,5%
Taux d'inflation	0,2%	0,8%
Prix du <i>Brent</i> en USD	42	45

Source : documents annexés aux projets de lois de finances
P : prévisions

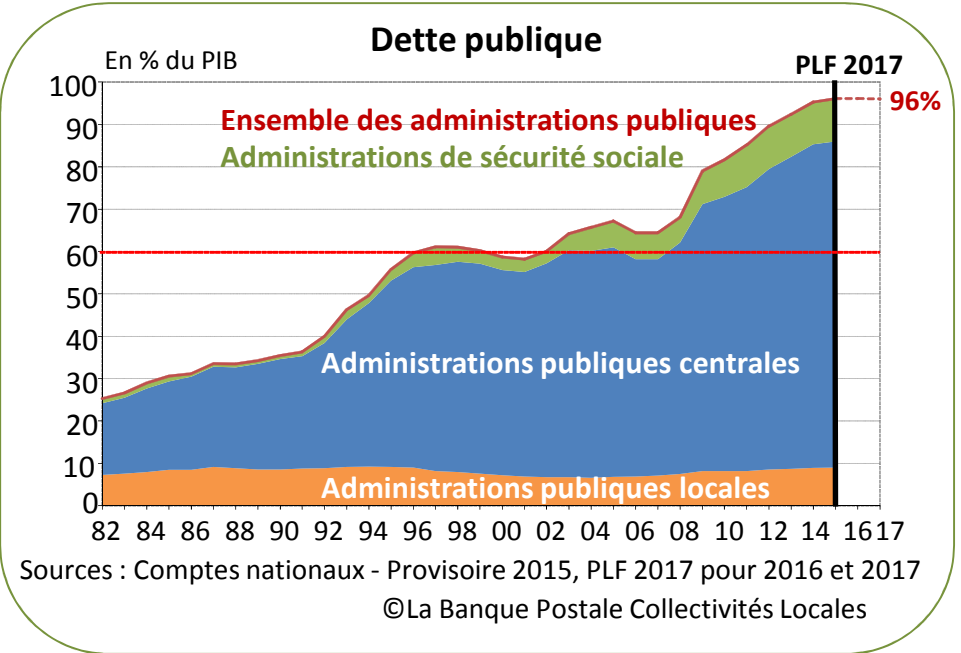
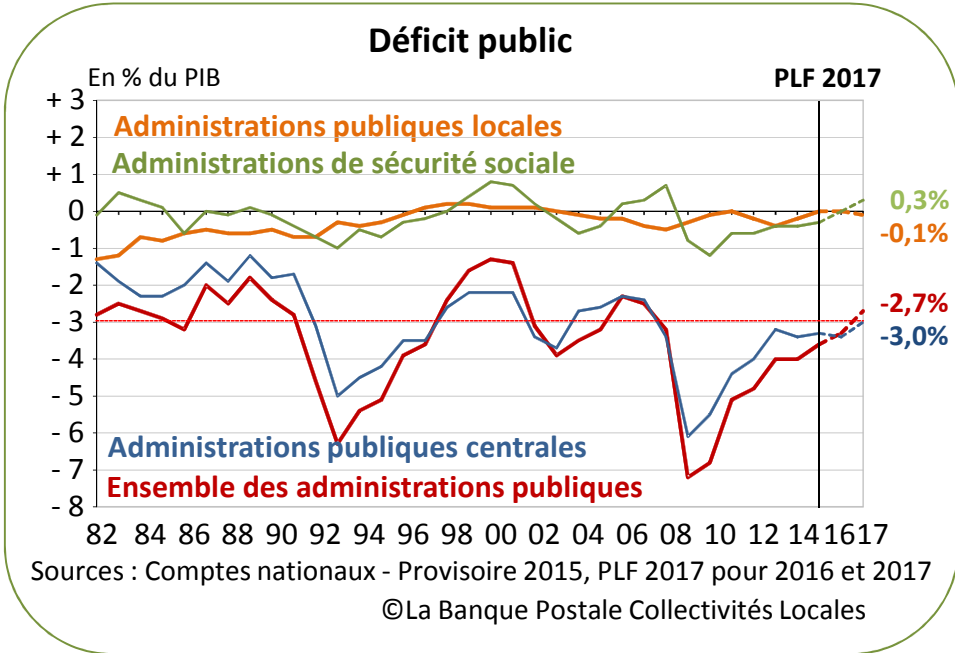
©La Banque Postale Collectivités Locales

Retrouvez les différents documents d'analyse de La Banque Postale :

- Conjoncture mensuelle
- Prévisions économiques et financières
- La lettre hebdomadaire

<https://www.labanquepostale.com/legroupe/actualites-publications/etudes.economiques.html>

Finances publiques

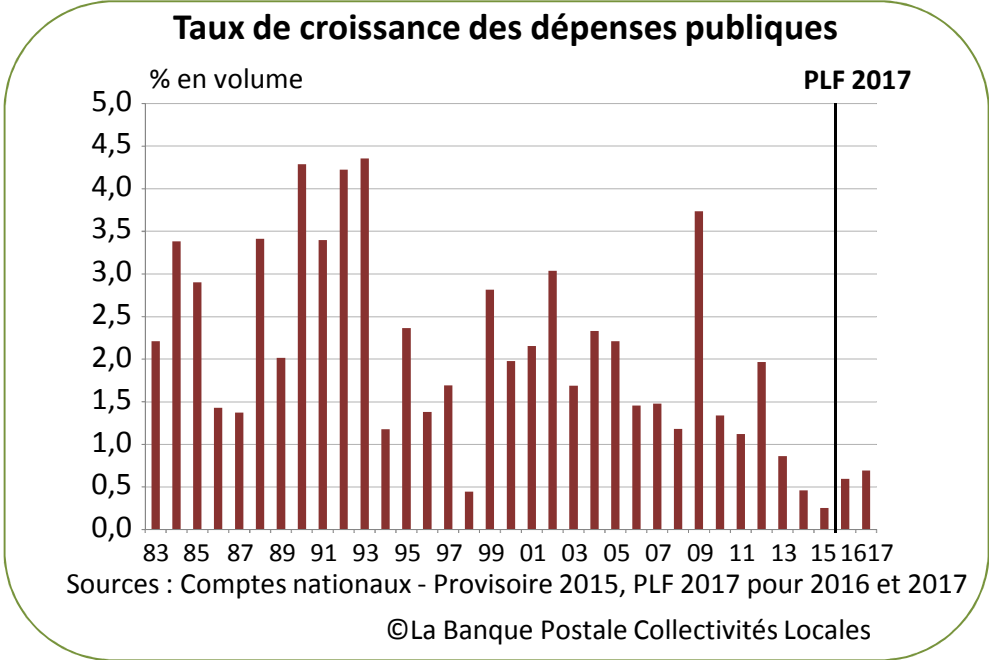


Prélèvements obligatoires en % du PIB

	1985	1995	2005	2015	2016	2017
Administrations publiques centrales	18,8	16,5	16,3	14,3	nd	nd
Administrations de sécurité sociale	18,3	19,7	20,7	24,2	nd	nd
Administrations publiques locales	4,2	5,3	5,4	6,1	nd	nd
Institutions et organes de l'Union européenne	0,3	0,2	0,1	0,1	nd	nd
Ensemble des administrations publiques	41,6	41,7	42,5	44,7	44,5	44,5

Sources : Comptes nationaux - Provisoire 2015, PLF 2017 pour 2016 et 2017 ©La Banque Postale Collectivités Locales

Finances publiques



Fixation d'un objectif d'évolution de la dépense locale (ODEDEL) à valeur indicative

Évolution 2017/2016	Collectivités locales	Bloc communal	Départements	Régions
Dépenses totales	+ 2,0%	+ 2,1%	+ 2,2%	+ 0,8%
Dépenses de fonctionnement	+ 1,7%	+ 1,3%	+ 2,6%	+ 1,1%
Dépenses d'investissement*	+ 3,1%	+ 4,7%	-0,5%	+ 0,2%

Source : données PLF 2017

* estimations La Banque Postale Collectivités Locales par déduction des 2 premières lignes



Choisissez votre niveau :

Bloc
communal

Départements

Régions

Contexte & finances locales 2016

Contexte institutionnel 2016

- Fusion des régions (passage de 22 à 13 régions métropolitaines y compris la Corse)
- Transformation de la Guyane et de la Martinique en collectivité territoriale unique (CTU)
- Création de la Métropole du Grand Paris et de la Métropole Aix Marseille Provence
- Nb de groupements à fiscalité propre : 2 062 en novembre 2016, 1 263 anticipés au 1^{er} janvier 2017
- Nb de syndicats au 1^{er} octobre 2016 : 12 098

Finances locales 2016 (estimations)*

Recettes de fonct.	219,9 Mds€, + 1,0 %
Dépenses de fonct.	182,5 Mds€, + 1,8 %
Épargne brute	37,4 Mds€, - 2,6 %
Investissement	48,7 Mds€, + 1,3 %
Encours de dette	181,7 Mds€, + 1,5 %

* Retrouvez une analyse plus complète
des finances des collectivités locales :

<https://www.labanquepostale.com/legroupe/actualites-publications/etudes/finances-locales.html>

Principales mesures du PLF 2017

Principales dispositions du projet de loi de finances 2017 **



Fiscalité

- Revalorisation forfaitaire des valeurs locatives : + 0,4 % en 2017, soit l'inflation constatée sur les 12 derniers mois.
- Transfert aux régions d'une fraction de TVA en 2018

Dotations et péréquation

- 4^{ème} année de baisse des dotations de l'État en 2017 au titre de la CRFP (- 2,63Mds€)
- Montant de la DGF fixé à 30,9Mds€
- Gel de la montée en charge du FPIC pour 2017 (1 Md€)
- Poursuite de la montée en charge de la péréquation verticale (DSU/DSR)
- Extension du périmètre des variables d'ajustement à la DCRTP des départements et régions et aux FDPTP
- Suppression de la réforme de la DGF du bloc communal

Soutien à l'investissement local

- Fonds de soutien à l'investissement local (FSIL) porté à 1,2 Md€ en 2017

Mesures exceptionnelles

- Mise en place de deux fonds de soutien pour les départements : un de 50M€ et un autre de 200M€ (PLFR 2016)

** Mesures telles qu'adoptées après 1^{ère} lecture à l'Assemblée nationale

Illustrations utiles



Choisissez votre niveau :

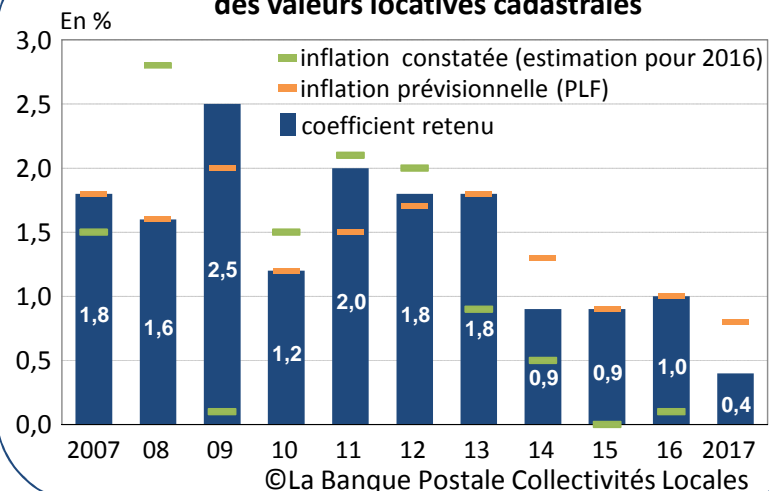
Bloc communal

Départements

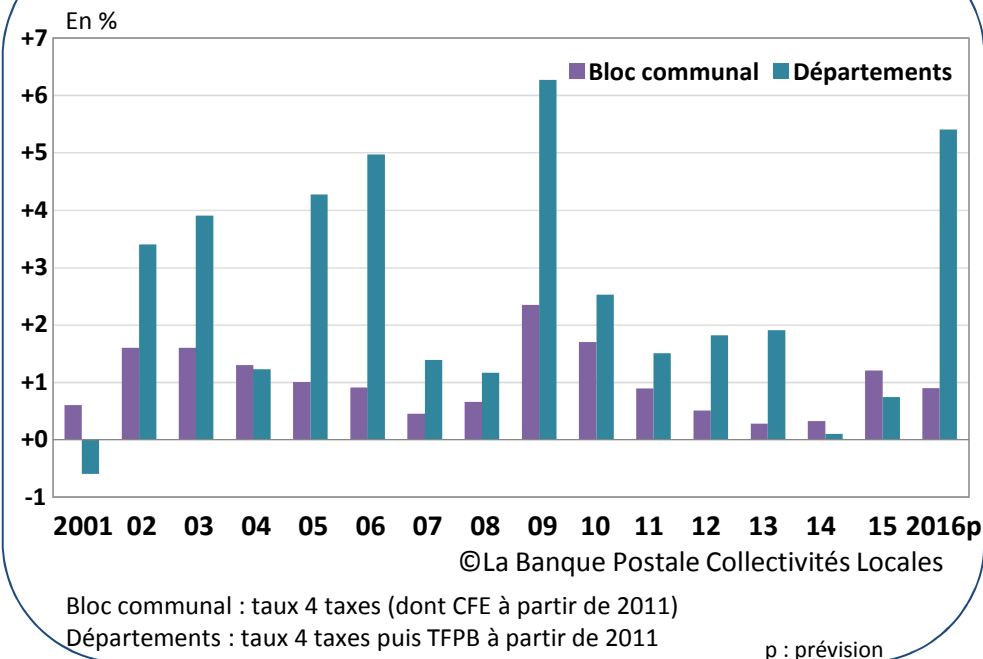
Régions

Contexte & finances locales 2016/Principales mesures du PLF 2017 - illustrations utiles

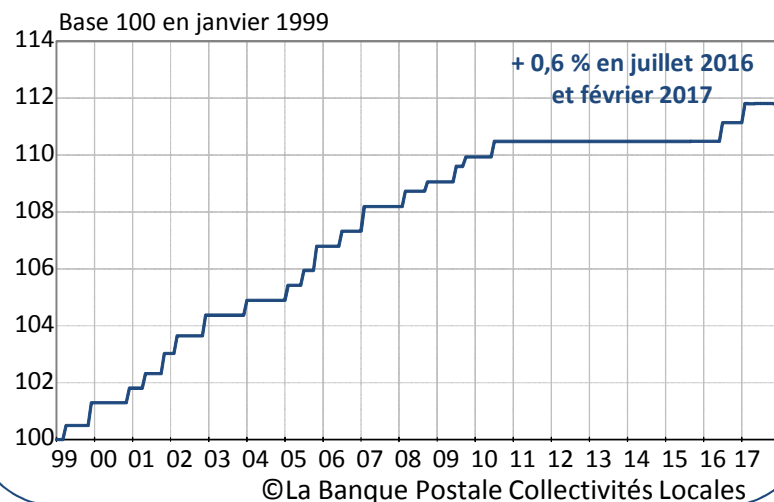
Coefficient de revalorisation forfaitaire des valeurs locatives cadastrales



Évolution des taux des impôts directs locaux



Évolution du point d'indice de la fonction publique



Taux de remboursement FCTVA

Avant le 01/01/2014	15,482 %
Au 01/01/2014	15,761 %
Depuis le 01/01/2015	16,404 %

Choisissez votre niveau :

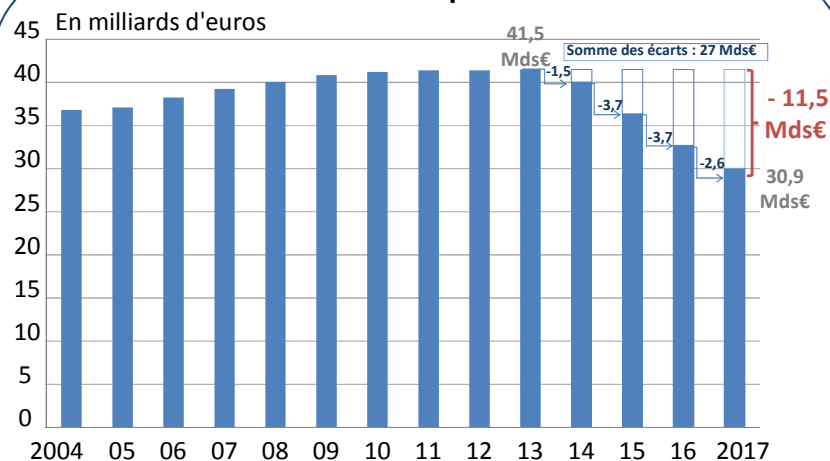
Bloc communal

Départements

Régions

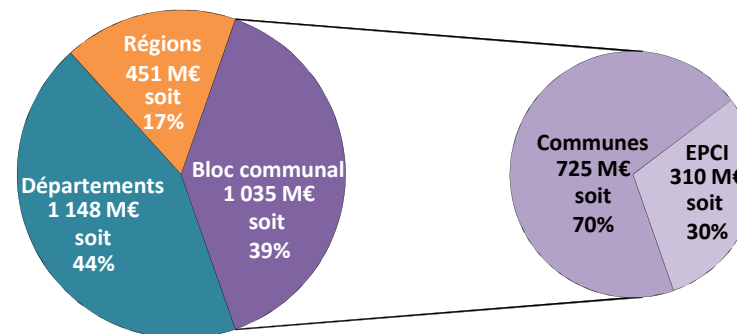
Contexte & finances locales 2016/Principales mesures du PLF 2017 - illustrations utiles

Illustration des baisses opérées sur la DGF



©La Banque Postale Collectivités Locales

Répartition de la baisse des dotations en 2017 (- 2,634 milliards d'euros)



©La Banque Postale Collectivités Locales

Répartition de la contribution au redressement des finances publiques (CRFP)

En millions d'euros	2016	2017
Départements	-1 148	-1 148
Régions	-451	-451
Bloc communal	-2 071	-1 035
<i>dont Communes (70 %)</i>	-1 450	-725
<i>dont Groupements (30 %)</i>	-621	-310
Montant total CRFP	-3 670	-2 634

CRFP ÷ par 2 entre 2016 et 2017

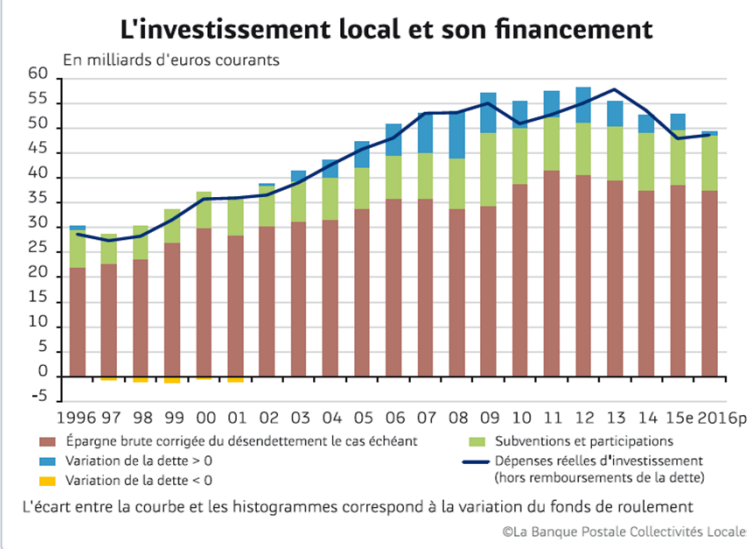
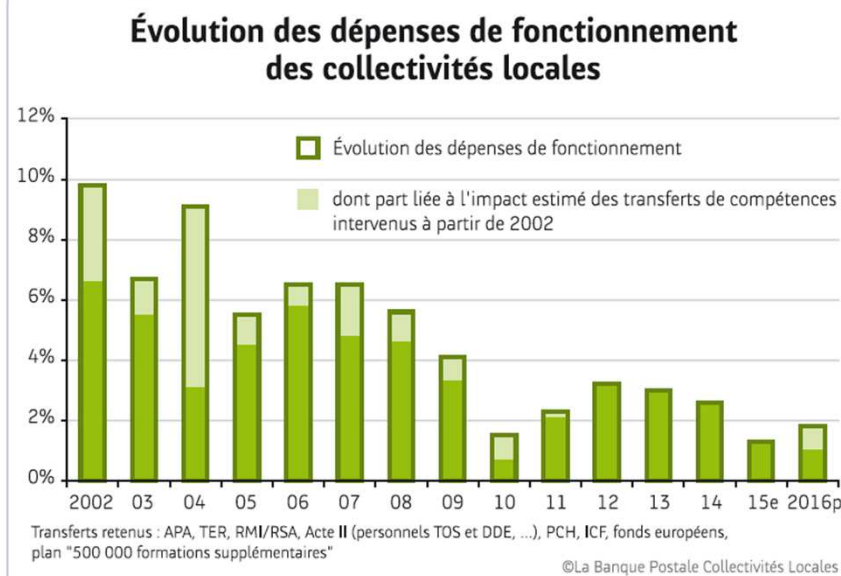
Choisissez votre niveau :

Bloc communal

Départements

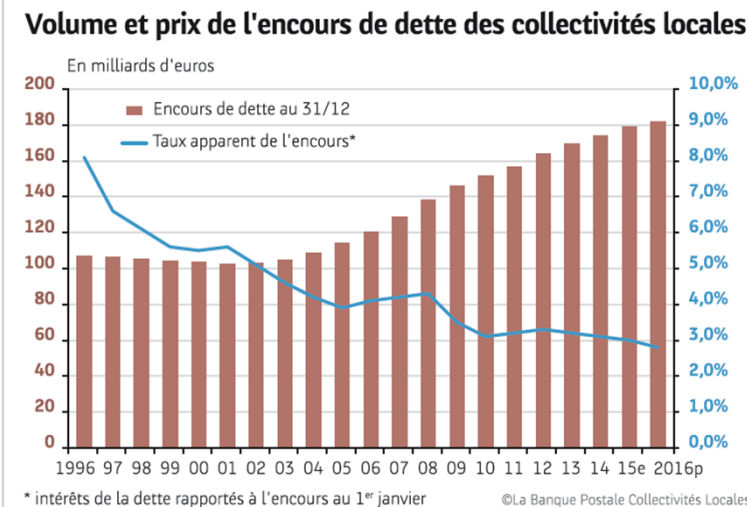
Régions

Contexte & finances locales 2016/Principales mesures du PLF 2017 - illustrations utiles



Graphiques extraits de la Note de conjoncture de nov. 2016

e : estimations
p : prévisions





Choisissez votre niveau :

Bloc
communal

Départements

Régions

Contexte & finances locales 2016

Contexte institutionnel 2016

- Création de la Métropole du Grand Paris et de la Métropole Aix Marseille Provence
- 317 communes nouvelles
- Nb de groupements à fiscalité propre : 2 062 (dont 1 310 à fiscalité propre unique)
- Nb de syndicats 12 098 dont 11 EPT / 93 PETR / 12 POLEM / 1 132 SIVOM / 7 863 SIVU / 2 054 syndicats mixtes fermés / 933 syndicats mixtes ouverts

Finances du bloc communal 2016 (estimations Note de conjoncture nov. 2016)*

Recettes de fonct.	106,4 Mds€, + 0,3 %
hausse moyenne des taux d'imposition	+ 0,9 %
Dépenses de fonct.	90,6 Mds€, + 0,8%
Épargne brute	15,8 Mds€, - 2,7 %
Investissement	27,9 Mds€, + 3,0 %
Dette	86,7 Mds€, + 0,4 %

* Retrouvez une analyse plus complète
des finances du bloc communal :

<https://www.labanquepostale.com/legroupe/actualites-publications/etudes/finances-locales.html>

Principales mesures du PLF 2017

Principales dispositions du projet de loi de finances 2017 pour le bloc communal**

Dotations

- 4^{ème} année de baisse des dotations de l'État en 2017 au titre de la CRFP (- 1,035Md€)
- Revalorisation du montant unitaire de la dotation d'intercommunalité des communautés d'agglomération et hausse de son plafonnement
- Le plafond de l'écrêtement de la dotation forfaitaire des communes est fixé à 1 % de leurs recettes de fonctionnement (contre 3 % de la dotation forfaitaire).
- Communes nouvelles : prolongation du délai de création jusqu'au 1^{er} janvier 2017 pour bénéficier des incitations financières en matière de DGF
- Suppression de la réforme de la DGF du bloc communal
- DGF négatives : lorsque la commune faisait déjà l'objet d'un prélèvement sur fiscalité en 2016, le nouveau prélèvement s'ajoute
- Hausse de la dotation politique de la ville (DPV) qui passe de 100M€ à 150M€
- Extension des variables d'ajustement aux FDPTP

Péréquation

- FPIC : gel de la montée en charge pour 2017 (1Md€), nouvelle règle de plafonnement du prélèvement et adaptation du mécanisme à la nouvelle carte intercommunale
- Renforcement du FSRIF (+ 20M€ pour atteindre 310M€)
- Augmentation des masses dédiées à la DSU et à la DSR (+ 180M€ chacune)
- Recentrage de la DSU et mensualisation de son versement
- Rétablissement de la DSR bourg-centre pour les villes qui avaient perdu leur qualité de chef-lieu d'arrondissement

** Mesures telles qu'adoptées après 1^{ère} lecture à l'Assemblée nationale

Illustrations utiles





Toutes collectivités



Choisissez votre niveau :

Bloc
communal

Départements

Régions

Principales mesures du PLF 2017

Principales dispositions du projet de loi de finances 2017 pour le bloc communal**



Fiscalité

- Revalorisation forfaitaire des valeurs locatives : + 0,4 % en 2017
- Versement en 2017 d'un acompte (50 %) de la TASCOM due au titre de 2018 pour les établissements redevables de la TASCOM majorée
- Possibilité de moduler la surtaxe sur les résidences secondaires entre 5 % et 60 % (contre un taux unique de 20 % auparavant)
- Assouplissement des modalités de détermination et de révision des AC
- Possibilité de délibérer contre l'instauration d'exonérations et abattements de taxe foncière en faveur des bailleurs sociaux, pour les collectivités comptant au moins 25 % de logements sociaux

Soutien à l'investissement local

- Le fonds de soutien à l'investissement local (FSIL) est porté à 1,2Md€ en 2017
- Les seuils d'éligibilité de la DETR sont rehaussés pour faire suite à la nouvelle carte intercommunale et la pondération des critères de répartition des enveloppes départementales est modifiée
- La possibilité de cumuler le FSIL avec d'autres subventions est inscrite

** Mesures telles qu'adoptées après 1^{ère} lecture à l'Assemblée nationale

Illustrations utiles



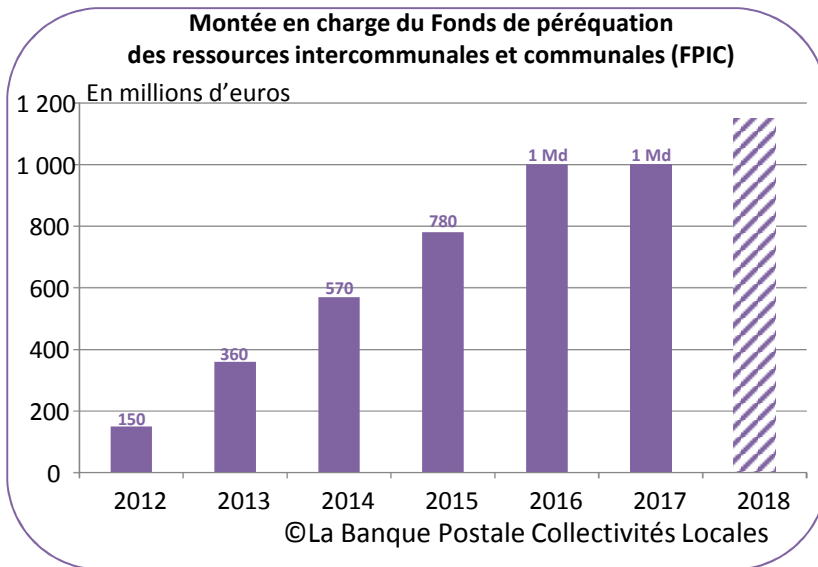
Choisissez votre niveau :

Bloc communal

Départements

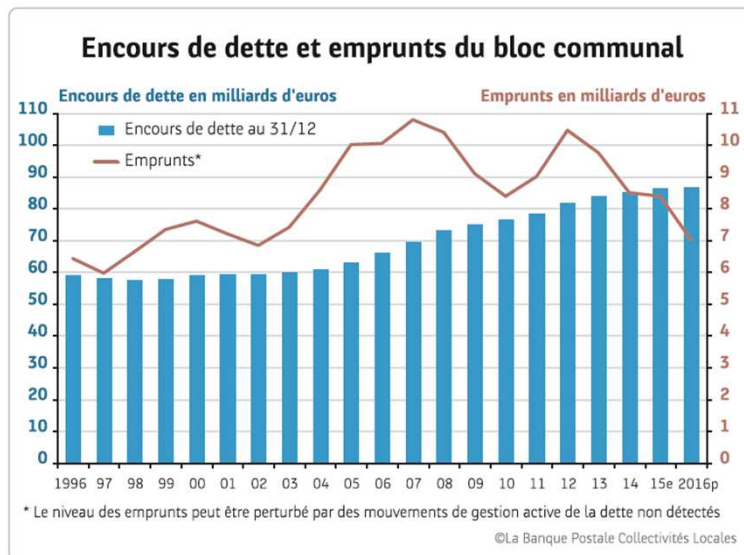
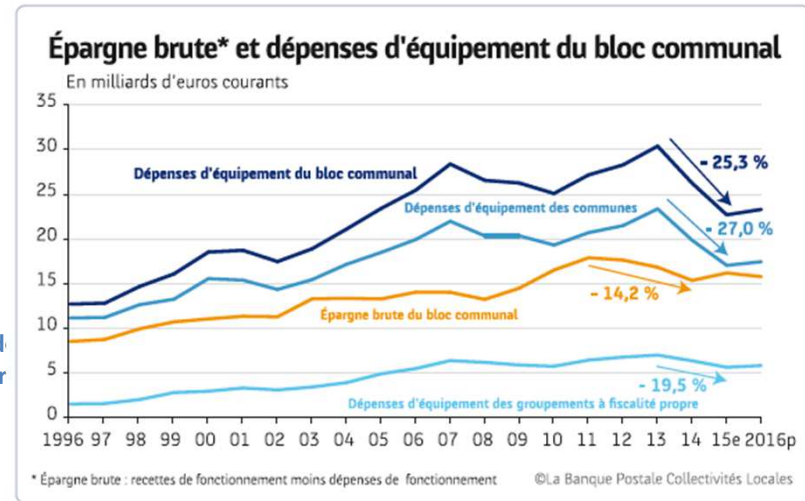
Régions

Contexte & finances locales 2016/Principales mesures du PLF 2017 - illustrations utiles



Graphiques extraits de la Note de conjoncture de nov. 2016

e : estimations
p : prévisions



06/12/2016

Fonds de soutien à l'investissement local (FSIL) en millions d'euros		2017
Dotation de soutien à l'investissement local (DSIL)	Grandes priorités nationales	<u>580</u>
	dont pactes métropolitains d'innovation	130
Dotation d'équipement des territoires ruraux (DETR)		1 000
dont augmentation comptabilisée dans le FSIL		<u>384</u>
Autres dotations	Contrats de ruralité	<u>216</u>
	Contrats État-Métropoles	<u>20</u>
Montant total FSIL (sommes des montants soulignés)		1 200



Toutes collectivités



Choisissez votre niveau :

Bloc
communal

Départements

Régions

Contexte & finances locales 2016

Contexte institutionnel 2016

Transformation de la Guyane et de la Martinique en collectivité territoriale unique (CTU) => fusion du département et de la région

Finances des départements 2016 (estimations Note de conjoncture nov. 2016)*

Recettes de fonct.	67,6 Mds€, + 1,8 %
dont DMTO	+ 8%
dont hausse moyenne taux FB	+ 5,4%
Dépenses de fonct.	61,1 Mds€, + 2,2%
Épargne brute	6,5 Mds€, - 1,9 %
Investissement	9,3 Mds€, - 4,3 %
Encours de dette	33,7 Mds€, + 0,5 %

* Retrouvez une analyse plus complète
des finances des départements :

<https://www.labanquepostale.com/legroupe/actualites-publications/etudes/finances-locales.html>

Principales mesures du PLF 2017

Principales dispositions du projet de loi de finances 2017 pour les départements**

Fiscalité

- Revalorisation forfaitaire des valeurs locatives : + 0,4 % en 2017
- Adaptation du mécanisme de garantie exceptionnelle pour perte de CVAE à la nouvelle part de CVAE attribuée aux départements
- Correction du mode de calcul des attributions de compensation des régions vers les départements

Dotations et fonds exceptionnels

- 4^{ème} année de baisse des dotations de l'État en 2017 au titre de la CRFP (- 1,148Md€)
- Intégration de la DC RTP des départements dans les variables d'ajustement
- Hausse de la péréquation verticale (DPU et DFM) de 20M€
- Soutien aux actions renforcées d'insertion des départements à travers deux mesures : une modification de la 3^{ème} part du FMDI et la création d'un fonds d'appui aux politiques d'insertion pour 50M€
- Mise en place d'un fonds exceptionnel de soutien (200M€) ⚠ En PLFR 2016

** Mesures telles qu'adoptées après 1^{ère} lecture à l'Assemblée nationale

Illustrations utiles



Choisissez votre niveau :

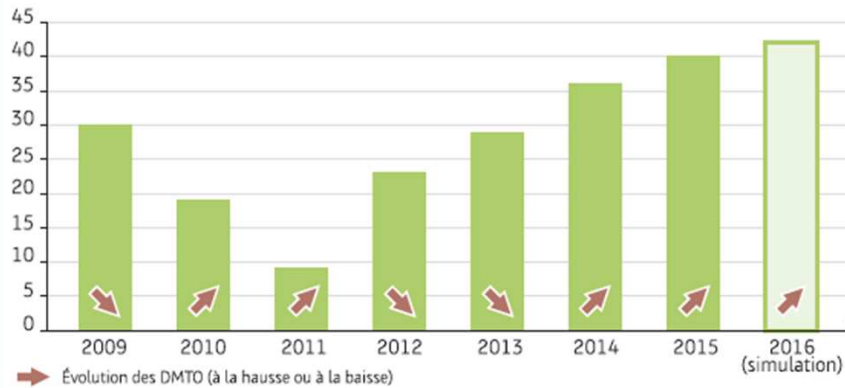
Bloc communal

Départements

Régions

Contexte & finances locales 2016/Principales mesures du PLF 2017 - illustrations utiles

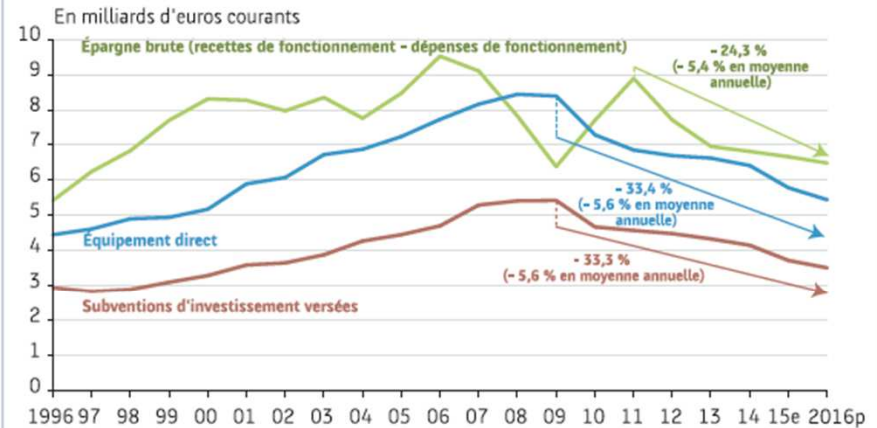
Nombre de départements (de Métropole) ayant un taux d'épargne de gestion* inférieur à 10 %



* Taux d'épargne de gestion : épargne de gestion (épargne avant financement des intérêts et prise en compte du résultat exceptionnel) rapportée aux recettes de fonctionnement (hors mouvements exceptionnels)

©La Banque Postale Collectivités Locales

Épargne brute et dépenses d'investissement des départements



* Les montants sont impactés en 2015 par le nouveau périmètre du Rhône et en 2016 par la transformation de la Guyane et de la Martinique en collectivités territoriales uniques. En revanche, les évolutions citées en % neutralisent ces effets.

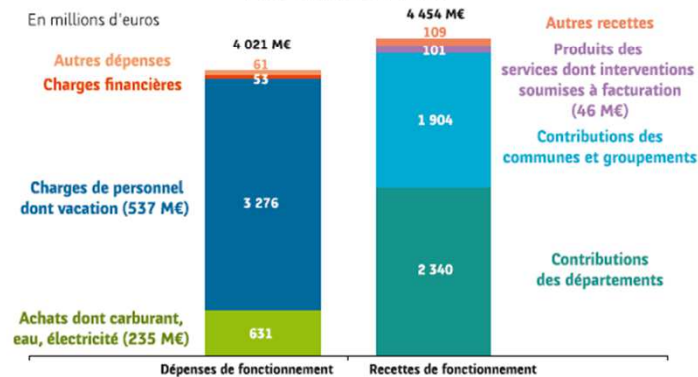
©La Banque Postale Collectivités Locales



Graphiques extraits de la Note de conjoncture de nov. 2016

e : estimations
p : prévisions

Structure des dépenses et des recettes de fonctionnement des SDIS en 2015



©La Banque Postale Collectivités Locales



COLLECTIVITÉS LOCALES

Choisissez votre niveau :

Bloc communal

Départements

Régions

Contexte & finances locales 2016

Contexte institutionnel 2016

- Fusion des régions (passage de 22 régions de métropole à 13 y compris la Corse)
- Transformation de la Guyane et de la Martinique en collectivité territoriale unique (CTU) => fusion du département et de la région

Finances des régions 2016

(estimations Note de conjoncture nov. 2016)*

Recettes de fonct.	24,9 Mds€, + 2,5 %	(- 0,9%)
Dépenses de fonct.	20,3 Mds€, + 4,9 %	(+ 0,6 %)
Épargne brute	4,7 Mds€, - 6,2 %	
Investissement	9,7 Mds€, + 0,4 %	(- 3,1 %)
Encours de dette	26,5 Mds€, + 9,4 %	

(Hors gestion des fonds européens et participations au plan « 500 000 formations supplémentaires »)

* Retrouvez une analyse plus complète des finances des régions :

<https://www.labanquepostale.com/legroupe/actualites-publications/etudes/finances-locales.html>

Principales mesures du PLF 2017

Principales dispositions du projet de loi de finances 2017 pour les régions**

Dotations

- 4^{ème} année de baisse des dotations de l'État en 2017 au titre de la CRFP (- 451M€)
- Création d'un fonds de soutien exceptionnel de 450M€ pour aider les régions à faire face à leur nouvelle responsabilité en matière de développement économique. 200M€ seront versés dès 2017
- Suppression de la DGF en 2018
- Intégration de la DC RTP des régions dans les variables d'ajustement (coût : -150M€)

Fiscalité

- Transfert d'une fraction de TVA en 2018 aux régions pour compenser la suppression de leur DGF et le transfert de la compétence développement économique. Cette fraction évoluera comme le produit de la TVA
- Correction du mode de calcul des attributions de compensation des régions vers les départements
- Ajustements des fractions de TICPE pour le financement de l'apprentissage et pour la compensation du transfert du dispositif NACRE (nouvel accompagnement à la création ou à la reprise d'entreprise) aux régions dans le cadre de la loi NOTRe.

** Mesures telles qu'adoptées après 1^{ère} lecture à l'Assemblée nationale

Illustrations utiles





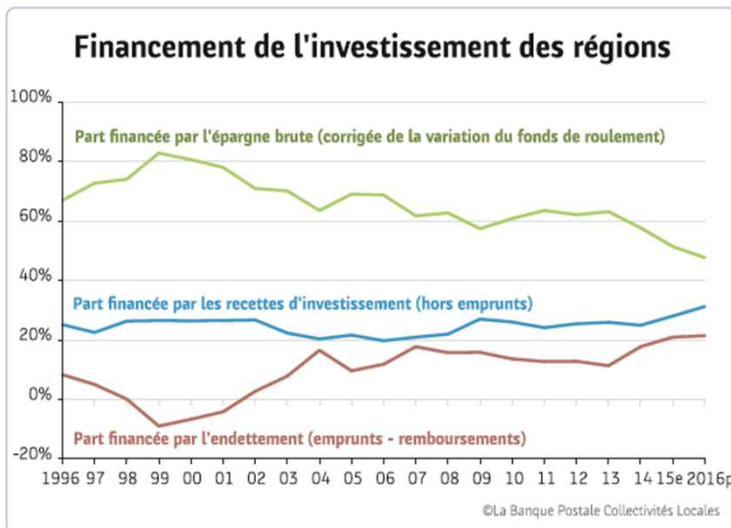
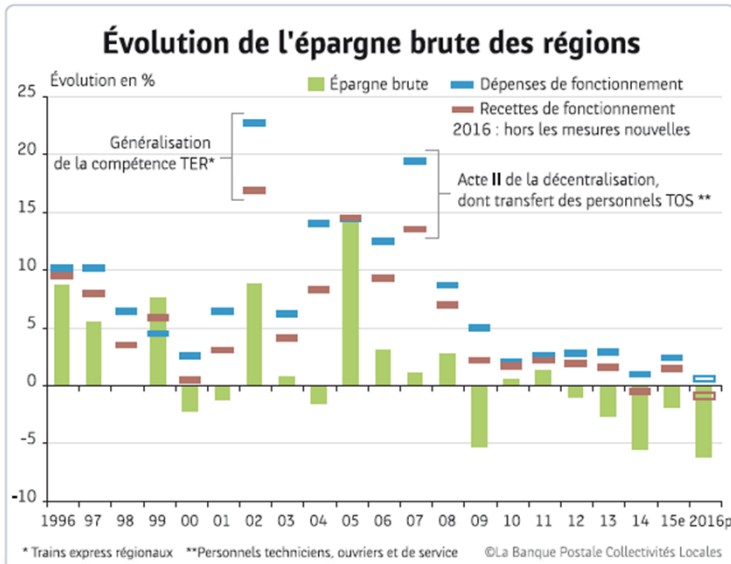
Choisissez votre niveau :

Bloc communal

Départements

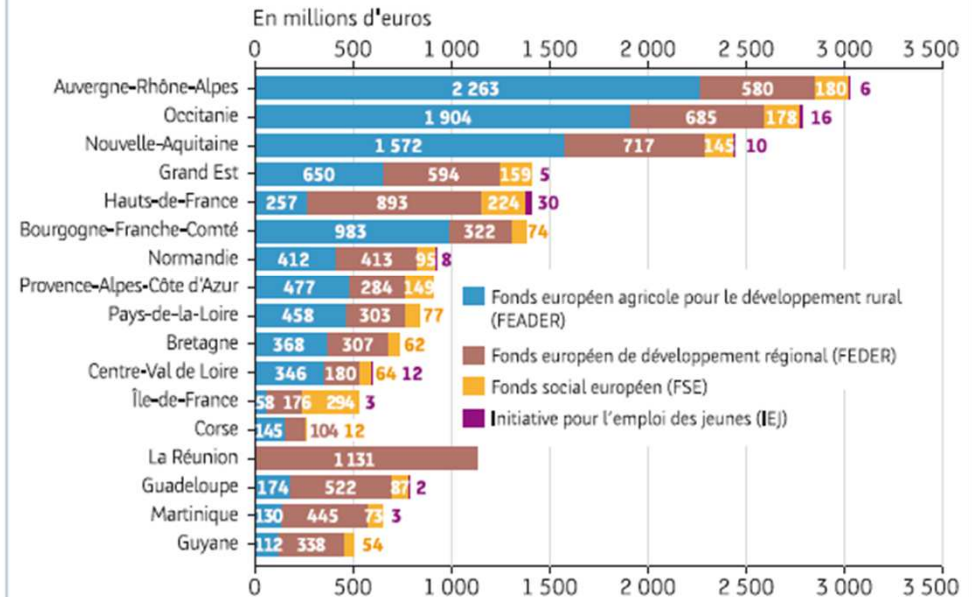
Régions

Contexte & finances locales 2016/Principales mesures du PLF 2017 - illustrations utiles



06/12/2016

Répartition des Fonds européens structurels et d'investissement (FESI) gérés par les régions*



* Montants validés par la Commission européenne le 8 août 2014 pour les 83 programmes français.
Source : cget, traitement La Banque Postale ©La Banque Postale Collectivités Locales



Graphiques extraits de la Note de conjoncture de nov. 2016

e : estimations
p : prévisions



Retrouvez nos publications

<https://www.labanquepostale.com/legroupe/actualites-publications/etudes/finances-locales.html>

Pour contacter la Direction des études :
etudes-secteurlocal@labanquepostale.fr

Abonnez-vous en ligne pour être averti(e)
des nouvelles publications

<https://www.labanquepostale.com/legroupe/actualites-publications/formulaire-abonnement.html>

Retrouvez l'offre de financement de La Banque Postale

<https://www.labanquepostale.fr/collectivites.html>





Le D.O.B. en instantané

Sélection d'informations et de graphiques utiles à la préparation budgétaire des collectivités locales

Ce document est conçu pour vous aider
dans la construction de vos débats/rapports d'orientation budgétaire.

Les informations et les illustrations (non contractuelles) peuvent être utilisées
avec la mention ©La Banque Postale Collectivités Locales.

Examen du PLF au Parlement

Les informations et illustrations de ce document en date du 06/12/2016
ont été élaborées à partir du texte adopté en 1^{ère} lecture à l'Assemblée nationale.

Retrouvez ici la « Petite loi » : <http://www.assemblee-nationale.fr/14/ta/ta0833.asp>

Le 30 novembre 2016, le Sénat a adopté une motion tendant à opposer la question préalable
à l'ensemble du PLF 2017 ; le texte n'est pas adopté.

Prochaine étape : Commission mixte paritaire chargée de proposer un texte commun
sur le projet de loi de finances pour 2017 - mi-décembre 2016.

Avertissement

Les données figurant dans le présent document sont fournies à titre indicatif et ne constituent pas un
engagement de La Banque Postale. Ce document est fourni à titre informatif.