

Chiffres clés

Insécurité et délinquance



Édition 2024

Sources

Sauf mention contraire, les statistiques présentées dans l'édition 2024 des chiffres clés portent sur l'année 2023 pour les données issues des bases statistiques des infractions, des victimes ou des mis en cause enregistrés ou élucidés par la police et la gendarmerie nationales et sur 2022 pour les données de l'enquête de victimation du SSMSI (*Vécu et ressenti en matière de sécurité* édition 2023).

Les données du SSMSI sont relatives à la France (collectivités d'Outre-mer non comprises) pour les données des bases statistiques et sont relatives à l'ensemble des personnes âgées de 18 ans et plus vivant en logement ordinaire en France métropolitaine, Martinique, Guadeloupe ou à La Réunion pour les données de l'enquête de victimation.

Directrice de la publication : Christine Gonzalez-Demichel, cheffe du Service statistique ministériel de la sécurité intérieure (SSMSI)

Coordination : Mickaël Portela, Cécile Berson-Prat, Gwennaël Solard

Conception graphique et mise en page : Drapeau Blanc

Contributions : Les équipes du SSMSI et en particulier le bureau de la valorisation des statistiques et des services aux publics (BVSSP)

Sommaire

Panorama de la délinquance enregistrée par la police et gendarmerie nationales en 2023	4
Victimes de la délinquance	6
• Profil des victimes enregistrées en 2023	6
• Victimes de violences intrafamiliales enregistrées en 2023.....	7
• Victimes de la traite des êtres humains enregistrées en 2023	8
• Point de vue des victimes à partir de l'enquête <i>Vécu et ressenti en matière de sécurité</i> :	
- Victimation et taux de dépôt de plainte en 2022	9
- Discriminations et violences discriminatoires subies en 2021	10
Mis en cause et élucidation des crimes et délits	11
• Profil des mis en cause pour des crimes et délits élucidés en 2023	11
• Élucidation des crimes et délits enregistrés en 2022	12
Géographie et contexte de la délinquance enregistrée	13
• Territoires et délinquance enregistrée en 2023	13
• Délinquance dans les transports en commun et infractions liées au numérique enregistrées en 2023	14
Opinion des Français en matière de sécurité en 2023	15

Panorama de la délinquance enregistrée par la police et gendarmerie nationales en 2023



Homicides

996 victimes

+4 %
en 2023

+1 %
par an depuis 2016



Tentatives d'homicide

4 015 victimes

+12 %
en 2023

+9 %
par an depuis 2016



Violences physiques

444 100 victimes

+7 %
en 2023

+7 %
par an depuis 2016



Violences sexuelles (physiques et non-physiques)

114 100 victimes

+8 %
en 2023

+12 %
par an depuis 2016

dont viols et tentatives de viol

42 400 victimes

+9 %
en 2023

+16 %
par an depuis 2016



Vols

Vols violents avec armes

8 700

infractions

+1 %
en 2023

-3 %
par an depuis 2016

Vols violents sans arme

54 300

infractions

-9 %
en 2023

-8 %
par an depuis 2016

Vols sans violence contre des personnes

642 100

victimes entendues

-3 %
en 2023

-1 %
par an depuis 2016

Vols de véhicule

139 900

véhicules

+5 %
en 2023

-2 %
par an depuis 2016

Autres vols liés aux véhicules

347 200

véhicules

0 %
en 2023

-1 %
par an depuis 2016



Cambriolages de logement

217 000

infractions

(résidences principales et secondaires)

+3 %
en 2023

-2 %
par an
depuis 2016



Escroqueries et fraudes aux moyens de paiement

411 700

victimes

+6 %
en 2023

+7 %
par an
depuis 2016



Destructions et dégradations volontaires

552 100

infractions

+3 %
en 2023

-2 %
par an
depuis 2016



Refus d'obtempérer

23 100

infractions

-10 %
en 2023

-1 %
par an
depuis 2016



Atteintes à la probité

829

délits

(procédures clôturées en 2023)

+4 %
par an
depuis 2016



Atteintes à l'environnement

42 900

infractions

dont **14 700** infractions sur les animaux
(+17 % en 2023 / +8 % par an depuis 2016)

-1 %
en 2023

+6 %
par an
depuis 2016



Crimes de haine et outrages sexistes et sexuels

Actes à caractère raciste, xénophobe ou antireligieux

14 900

infractions

+18 %
en 2023

+7 %
par an depuis 2016

Actes anti-LGBT+

4 600

infractions

+13 %
en 2023

+14 %
par an depuis 2016

Outrages sexistes et sexuels

3 400

infractions

+19 %
en 2023

+38 %
par an depuis 2019

Stupéfiants

Usage

262 500

mis en cause

+4 %
en 2023

+5 %
par an depuis 2016

Trafic

48 800

mis en cause

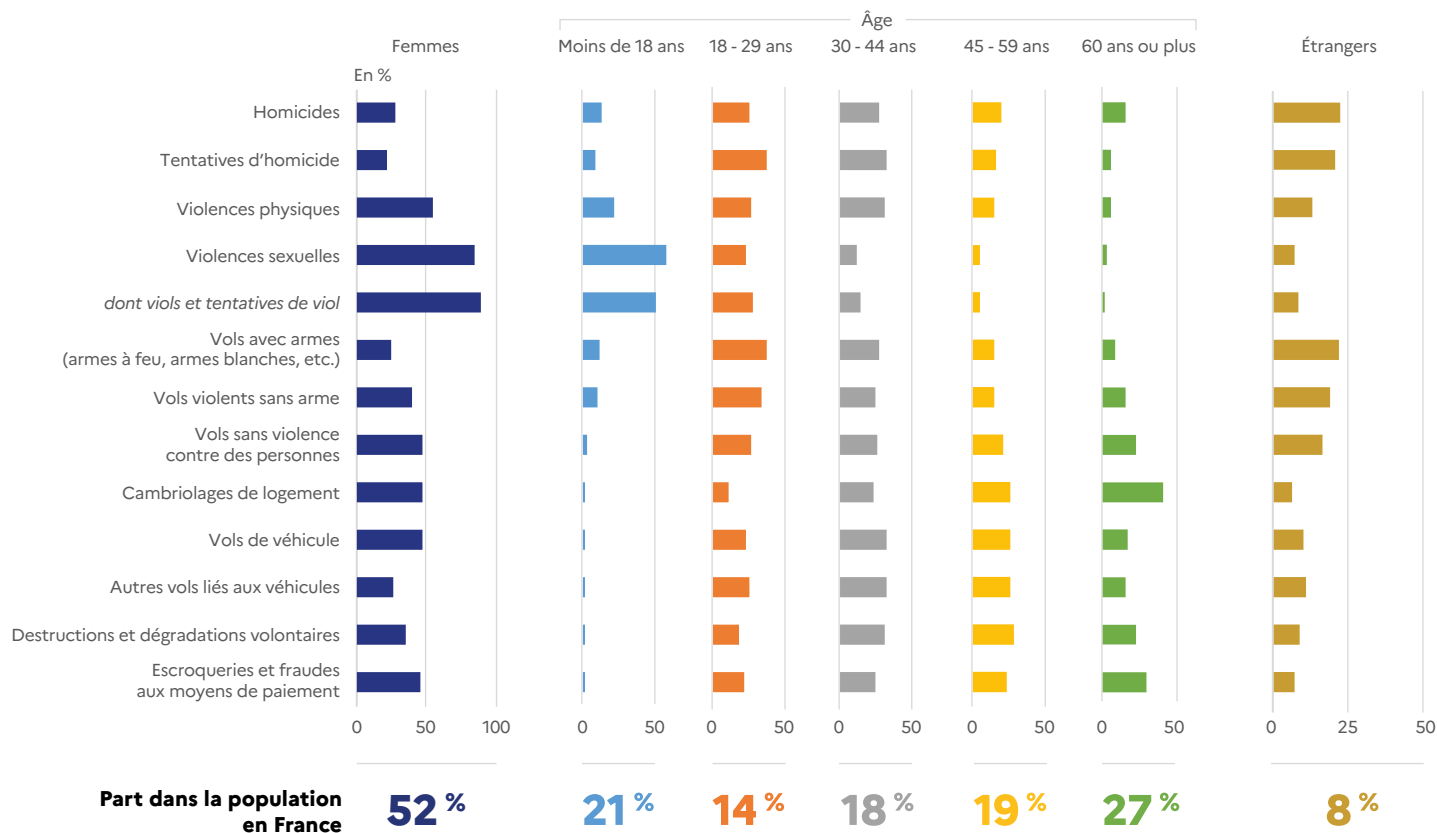
0 %
en 2023

+3 %
par an depuis 2016



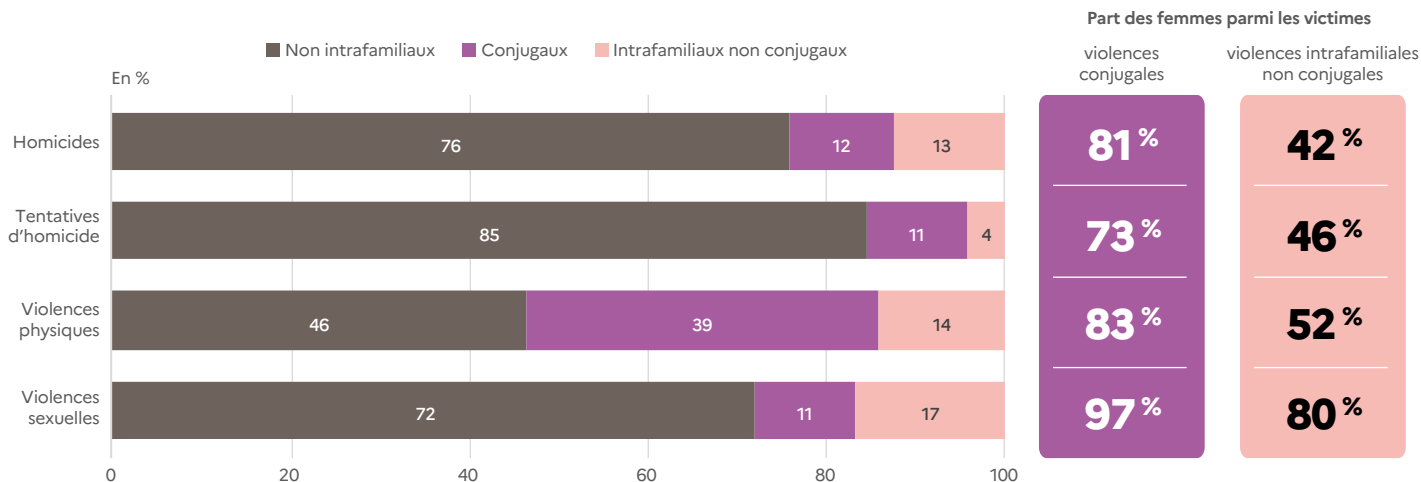
Victimes de la délinquance

Profil des victimes enregistrées par la police et la gendarmerie nationales en 2023



Victimes de violences intrafamiliales enregistrées par la police et la gendarmerie nationales en 2023

Les **violences intrafamiliales** sont des violences qui se passent au sein de la famille, commises par un ou plusieurs membres de celle-ci. Ces violences peuvent revêtir la forme d'agressions physiques, verbales ou psychologiques, sexuelles, etc.



Violences psychologiques conjugales

85 300 victimes*, dont 86% de femmes

*15 ans ou plus

Victimes de traite et d'exploitation des êtres humains enregistrées par la police et la gendarmerie nationales en 2023

La traite et l'exploitation des êtres humains est un phénomène criminel regroupant plusieurs formes d'exploitation des êtres humains définies par l'article 225-4-1 du Code pénal commises sous la contrainte, la violence, la tromperie, etc., ou une forme d'incitation (facilitation du transport, hébergement, etc.).



Caractéristiques des victimes



Ensemble des infractions de traite des êtres humains

64% de femmes

36% de dépôt de plainte par la victime elle-même**

19% de mineurs

57% de victimes étrangères

*Une personne peut être victime de plusieurs types d'infractions **Périmètre de la police nationale

Victimation et taux de dépôt de plainte en 2022

Résultats de l'enquête Vécu et ressenti en matière de sécurité réalisée en 2023

1 Atteintes aux personnes

	Nombre de victimes	Part de femmes parmi les victimes (en %)	Part de victimes ayant déposé plainte (en %)
Violences physiques	603 000	43	22
Violences sexuelles physiques	270 000	85	6
Violences sexuelles non physiques	1 452 000	86	2
Violences conjugales	484 000	77	14
Harcèlement moral	1 623 000	64	6
Menaces	972 000	42	11
Injures	2 210 000	50	4
Atteintes à la vie privée	287 000	49	17
Discriminations	1 668 000	56	-

2 Vols avec ou sans violence physique ou menace

	Nombre de victimes	Part de femmes parmi les victimes (en %)	Part de victimes ayant déposé plainte (en %) – pour les vols aboutis
Vols avec violence ou menace	280 000	40	40
Vols ou tentatives de vol sans violence	882 000	46	36

3 Atteintes aux biens des ménages

	Nombre de personnes du ménage victimes	Part de victimes ayant déposé plainte (en %) – pour les vols aboutis
Vols ou tentatives de vol avec effraction (résidence principale)	889 000	56
Vols sans effraction (résidence principale)	595 000	27
Actes de vandalisme contre le logement	1 044 000	11
Vols ou tentatives de vol de voiture	421 000	54
Vols ou tentatives de vol d'objet dans ou sur la voiture	1 398 000	27
Actes de vandalisme contre la voiture	2 709 000	12
Vols ou tentatives de vol de deux-roues à moteur	252 000	46
Vols ou tentatives de vol de vélo	815 000	18

4 Débits frauduleux et tentatives de corruption

	Nombre de victimes	Part de victimes ayant déposé plainte (en %)
Victimes de débits frauduleux	2 445 000	11
Tentatives de corruption dans un cadre professionnel	191 000	0
Victimes d'arnaques	1 664 000	15

Discriminations et violences discriminatoires subies en 2021

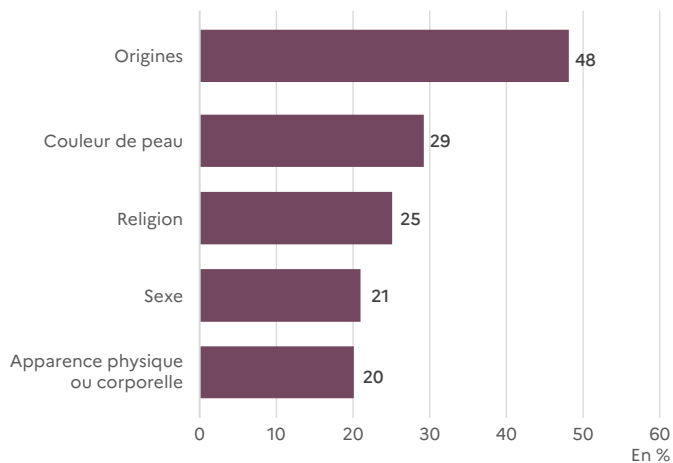
Résultats de l'enquête *Vécu et ressenti en matière de sécurité* réalisée en 2022



Discrimination en raison de la couleur de peau, l'origine, la religion, l'orientation sexuelle, le sexe, un handicap ou de tout autre critère reconnu par la loi

1,9% de la population victime

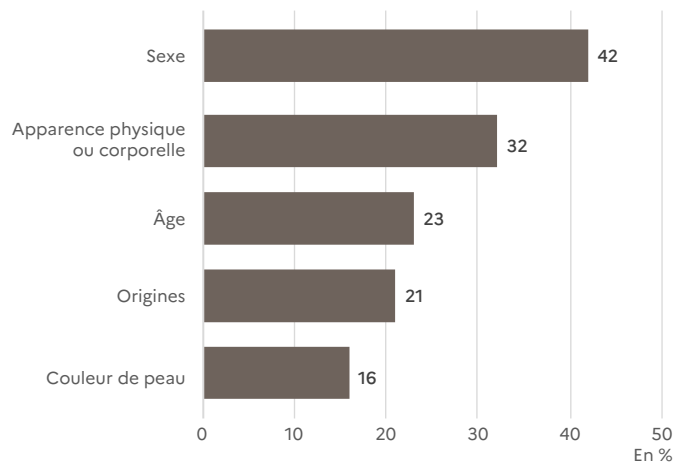
Les cinq principaux motifs invoqués par les victimes



Violences (physique, verbale ou psychologique) à caractère discriminatoire

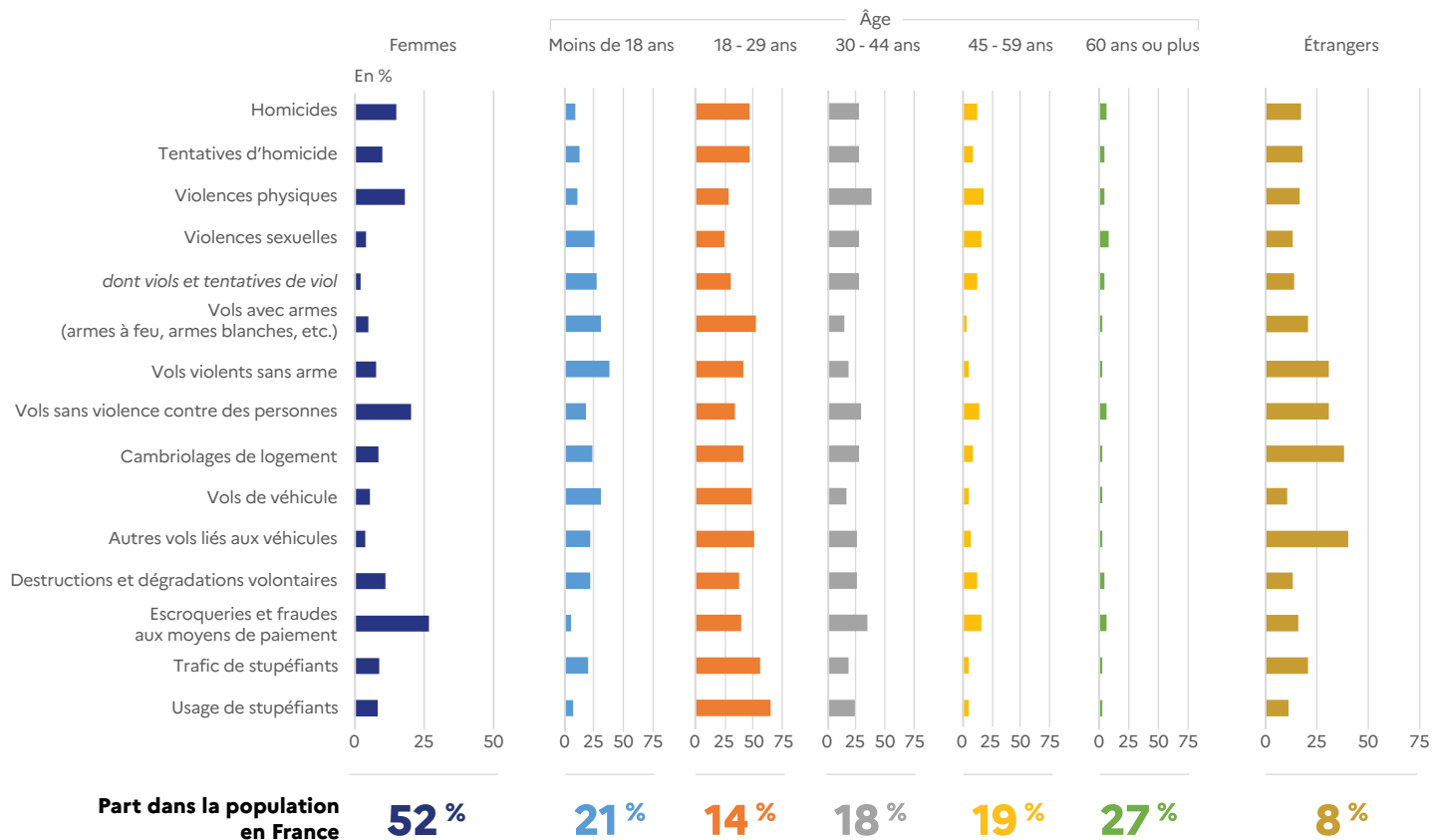
2,7% de la population victime

Les cinq principaux motifs invoqués par les victimes



Mis en cause et élucidation des crimes et délits

Profils des mis en cause pour des crimes et délits élucidés en 2023



Élucidation des crimes et délits enregistrés par les services de sécurité en 2022

Pour une partie des infractions relevées, les services de sécurité intérieure identifient un auteur présumé (mis en cause), c'est-à-dire une personne à l'encontre de laquelle il existe des indices graves ou concordants rendant vraisemblable qu'elle ait pu participer comme auteur ou complice à la commission de l'infraction (témoignages, traces ou indices, etc.). Après audition du mis en cause, le crime ou le délit est dit « élucidé », sans présumer des suites judiciaires une fois la procédure transmise à la Justice.

Taux d'élucidation des infractions enregistrées par les services de sécurité en 2022 après 12 mois



Homicides
69%



Coups et blessures volontaires sur
personne de 15 ans ou plus (CBV)
69%
Violences intrafamiliales : **81%**
Autres CBV : **54%**



Violences sexuelles
56%
Violences intrafamiliales : **63%**
Autres violences sexuelles : **53%**



Vols avec violence
16%



Vols sans violence
contre des personnes
7%



Vols liés aux véhicules
6%



Cambriolages
de logement
7%

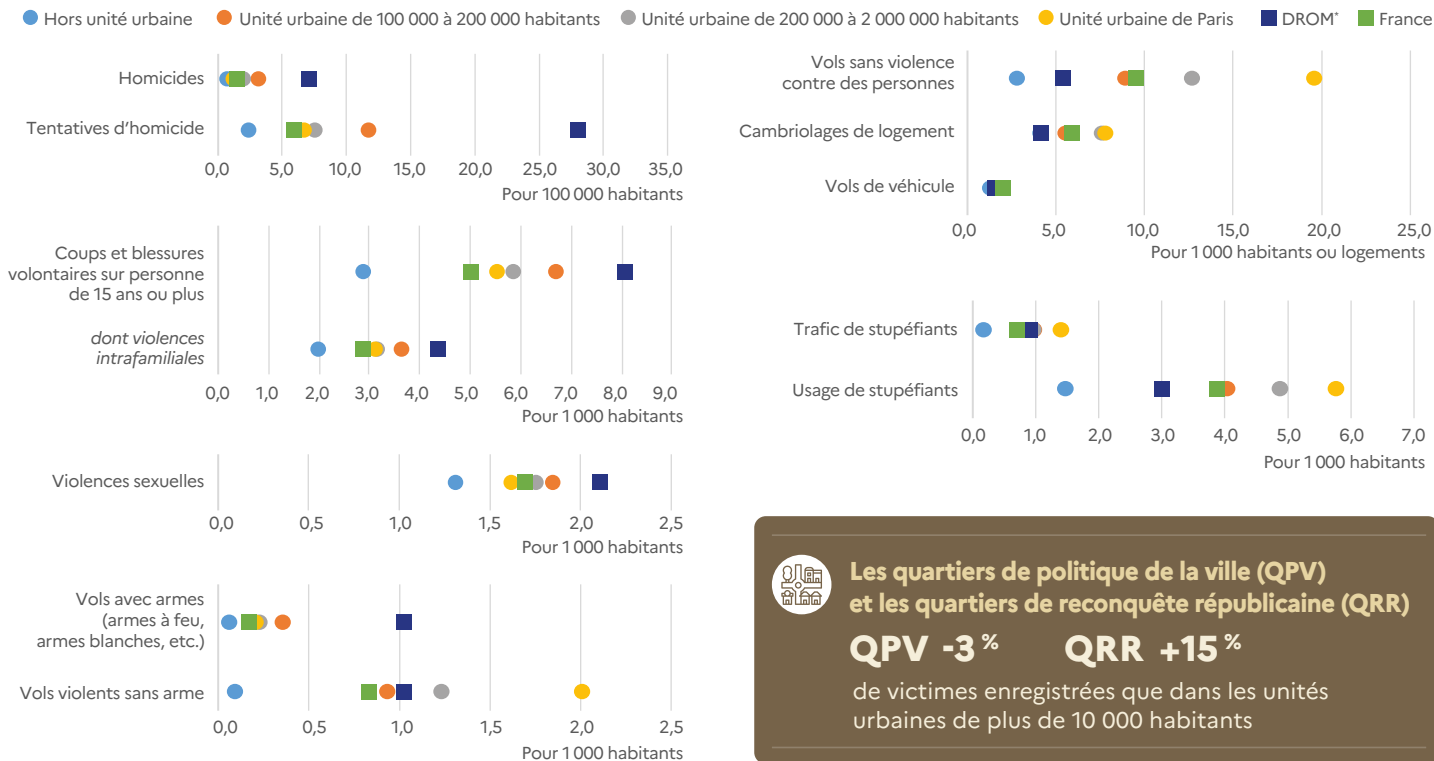


Escroqueries
et abus de confiance
19%

Géographie et contexte de la délinquance enregistrée

Territoires et délinquance enregistrée

Nombre d'actes enregistrés par les services par habitant ou logement et selon le territoire



* Départements et régions d'Outre-mer



Les quartiers de politique de la ville (QPV) et les quartiers de reconquête républicaine (QRR)

QPV -3 % QRR +15 %

de victimes enregistrées que dans les unités urbaines de plus de 10 000 habitants

Délinquance dans les transports en commun et infractions liées au numérique enregistrées en 2023



Infractions commises dans les transports en commun

118 440

victimes de vols et de violences

-11 %
en 2023



Vols sans violence :

77 % du total des victimes



Île-de-France :

61 % du total des victimes



Les 22 métropoles françaises enregistrent plus de **80 %** des victimes



Infractions liées au numérique

278 770

infractions

+9 %
en 2023



59 % concernent des atteintes aux biens commises à l'aide d'un outil numérique



35 % concernent des atteintes aux personnes facilitées par un outil numérique



6 % d'autres atteintes (aux institutions / à la législation spécifique au numérique)



17 700

atteintes aux systèmes de traitement automatisé de données

Opinion des Français en matière de sécurité en 2023

Sentiment d'insécurité



14% au domicile



21% dans son quartier ou son village



40% dans les transports en commun

Hausse du nombre de personnes se déclarant en insécurité entre 2022 et 2023

↑ **+10%**

↑ **+14%**

↑ **+10%**



Satisfaction envers l'action des forces de sécurité intérieure

Action nationale

56% de satisfaits

28% de non satisfaits

14% ne sait pas ou ne se prononce pas

Nombre de personnes satisfaites : **-2%**

Action de proximité

53% de satisfaits

25% de non satisfaits

22% ne sait pas ou ne se prononce pas

Nombre de personnes satisfaites : **+1%**

Des réponses qui diffèrent selon le profil des répondants



Dans son quartier ou son village

24% de femmes **25%** des chômeurs **28%** des 18-24 ans

10% hors unité urbaine **26%** dans l'unité urbaine de Paris **37%** dans les QPV


Les chiffres clés de la délinquance rassemblent les indicateurs statistiques les plus pertinents pour analyser la situation de la délinquance en 2023 et ses principales tendances. Les indicateurs de la délinquance suivis ici ont tous fait l'objet d'un travail de fiabilisation par le SSMSI. Ces données sont mises à jour chaque année.

Au sein du ministère de l'Intérieur, le SSMSI est le service statistique en charge de la sécurité intérieure, rattaché à la fois à la police et à la gendarmerie nationales. Il compose avec l'Insee et 15 autres services statistiques ministériels le service statistique public coordonné par l'Insee.

Créé fin 2014, le SSMSI a pour mission de produire et de mettre à disposition du grand public et des services du ministère des statistiques et des analyses sur la sécurité intérieure et la délinquance.

Comme les autres membres du service statistique public, il respecte un certain nombre de règles visant à maintenir la confiance dans les informations produites et diffusées, en particulier indépendance professionnelle, fiabilité, neutralité, qualité des processus, méthodologie solide, accessibilité. Son programme de travail fait l'objet d'une concertation avec l'ensemble des utilisateurs au sein du Conseil national de l'information statistique (Cnis). Son activité est évaluée par l'Autorité de la statistique publique (ASP)

Toutes les publications du SSMSI sont disponibles et téléchargeables en ligne sur son site internet, Interstats.



Service statistique ministériel de la sécurité intérieure
www.interieur.gouv.fr/Interstats

